

## Der große Vergleich: **Schalldämmplatte vs. Sanitärkeramikstreifen**

Jeder Installateur kennt sie:

### Die Schalldämmplatte

Wir haben einen selbsthaftenden Sanitärkeramikstreifen entwickelt, der ressourcenschonend (fast kein Verschnitt in der Produktion), platzsparend und noch dazu in allen Belangen besser anwendbar ist - sowohl als Abstandshalter zur Fliese als auch im Bereich des Schallschutzes.

Hier der Überblick.



### Der Vergleich:

hySilent Schalldämmplatte

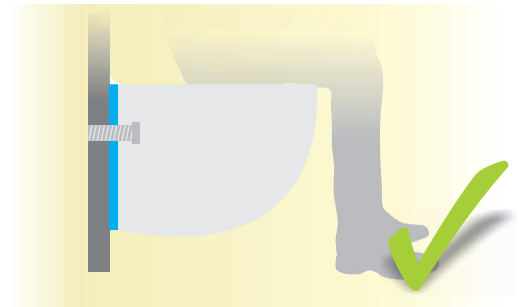

hySilent selbsthaftende Sanitärkeramikstreifen

#### Faktor Absenkung - Material

Bei Belastung wird der softige 4-6 mm starke Schaumstoff stark komprimiert, die Keramik senkt sich ab, das Silikon kann reißen.

Nachjustieren ist nötig. **Der 2,5 mm dicke selbstklebende Keramikstreifen** ist hochverdichtet und ermöglicht so ein stabiles Fugenbild.



**Vorteil Sanitärkeramikstreifen**



#### Faktor Lagerkapazität

1000 Sanitärkeramikstreifen (1 Stück pro Wand WC) benötigen nur 15% der Lagerkapazität der Schalldämmplatte. Zusätzlich reduziert sich der Versandaufwand. So wird auch die Natur geschont.


**Vorteil Sanitärkeramikstreifen**



#### Faktor Zeitaufwand

Aufwendiges Zuschneiden verbunden mit der Gefahr von Kratzern an Keramik & Fliesen entfällt. Einfach den gelenkigen Sanitärstreifen aufkleben und das Wand WC anbringen.

**Vorteil Sanitärkeramikstreifen**



**WATER PROOF**

**SOUND BARRIER**

**EFFICIENCY SAFE**

